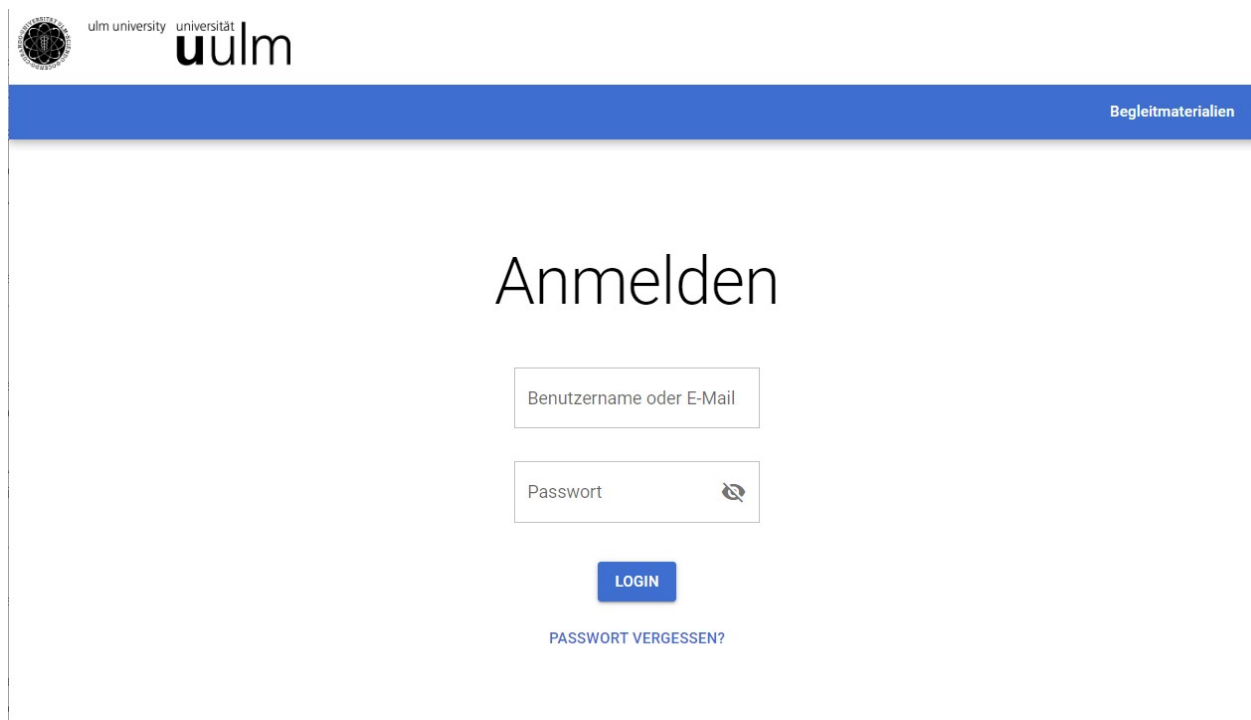


## Tutorial zu Verwaltungsseiten des *Basketball Training Manager*

Als Lehrkraft obliegt es Ihnen, Ihren Klassen den Zugang zum Spiel *Basketball Training Manager* zu gewähren. Zu diesem Zweck wurden die Verwaltungsseiten eingerichtet. Hier können Sie Accounts für Klassen, Schülerinnen und Schüler anlegen und darüber hinaus deren Spielfortschritt einsehen. Das folgende Tutorial soll Ihnen den Einstieg und die Navigation in den Verwaltungsseiten erleichtern.

### Anmeldungsbildschirm

Über den Link (derzeit <http://ballsport.sandbox.gentletroll.com/login>) gelangen Sie zum Anmeldungsbildschirm. Geben Sie hier Ihren Benutzernamen bzw. Ihre E-Mail Adresse sowie Ihr Passwort an, das Ihnen vom Administrator (derzeit [valentin.riemer@uni-ulm.de](mailto:valentin.riemer@uni-ulm.de)) zugeschickt wurde.




ulm university universität **uulm**

Begleitmaterialien

# Anmelden

Benutzername oder E-Mail

Passwort 

**LOGIN**

[PASSWORT VERGESSEN?](#)

### Willkommensbildschirm

Hier haben Sie die Möglichkeit, durch Klicken auf „Neues Spiel“ den *Basketball Training Manager* selbst auszuprobieren. Über das blaue Menü-Band gelangen Sie zu den anderen Bereichen, wie den Verwaltungsseiten, den Begleitmaterialien und Ihren Account-Einstellungen. Unter letzterem können Sie bspw. Ihr Passwort ändern. Klicken Sie auf „Klassen verwalten“ um Klassen und Schüler-Accounts anzulegen.



Hallo Demo Lehrkraft

 [NEUES SPIEL](#)

## Verwaltungsseiten

Klicken Sie auf „Neue Klasse anlegen“. Sie werden aufgefordert, einen Namen für die Klasse einzugeben.



## Klassen verwalten

[NEUE KLASSE ANLEGEN](#)

Es liegen noch keine Klassen in dieser  
Bildungseinrichtung vor.

Unten sehen Sie eine bereits angelegte Klasse. Diese können Sie hier auch wieder löschen. Durch Klicken auf „Details“ gelangen Sie zu den Schüler-Accounts.

## Klassen verwalten

Die Klasse wurde erfolgreich angelegt.

[NEUE KLASSE ANLEGEN](#)

Name

Demo Klasse

[DETAILS](#)

[LÖSCHEN](#)

*Forschungsklassen sind mit einem "F" markiert.*

## Schüler-Accounts

Klicken Sie auf „Neue Schüler-Accounts anlegen“. Sie werden zunächst aufgefordert, die Anzahl der Schülerinnen und Schüler Ihrer Klasse einzugeben. Anschließend werden für die entsprechende Anzahl an Schülerinnen und Schülern zufallsgeneriert Usernamen und Passwörter generiert.

## Klasse verwalten

Demo Klasse ✎

Accounts

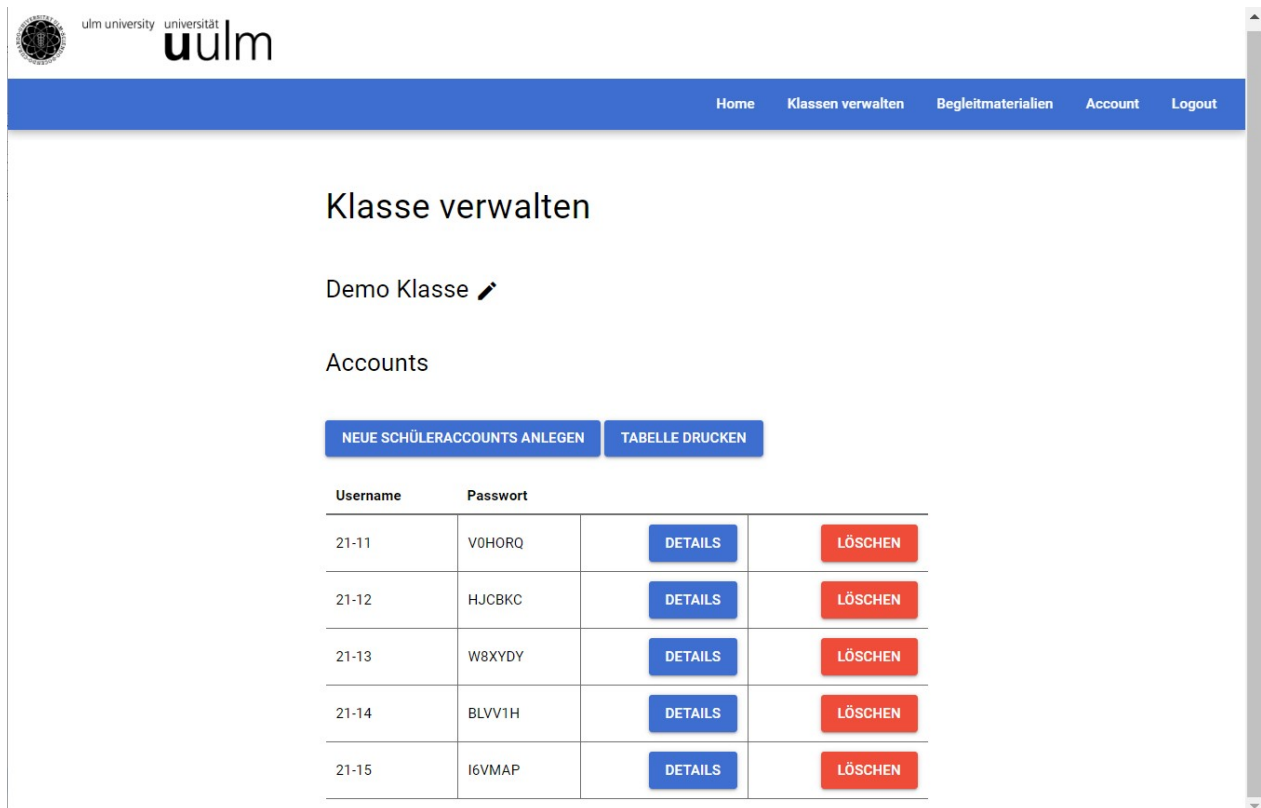
[NEUE SCHÜLERACCOUNTS ANLEGEN](#)

Es liegen noch keine Schüleraccounts in dieser Klasse vor.

Unten sehen Sie fünf erstellte Schüler-Accounts. Diese können Sie nun Ihren Schülerinnen und Schülern zuweisen. Mit Usernamen und Passwort können sich diese nun einloggen und den *Basketball Training Manager* spielen.

Durch Klicken auf „Tabelle drucken“ haben Sie außerdem die Möglichkeit, sich eine Liste der Schüler-Accounts ausgeben zu lassen. In diese können Sie die Klarnamen Ihrer Schülerinnen und Schüler eintragen. Dies ist relevant, wenn Sie den Spielfortschritt einzelner Schülerinnen und Schüler nachvollziehen möchten. Die Eingabe von Klarnamen in den Verwaltungsseiten selbst ist nicht vorgesehen.

Sie können einzelne Schüler-Accounts hier löschen und jederzeit neue Accounts anlegen. Durch Klicken auf „Details“ kommen Sie zu den Spielstatistiken der einzelnen Schülerinnen und Schüler.



ulm university universität **uulm**

Home Klassen verwalten Begleitmaterialien Account Logout

## Klasse verwalten

Demo Klasse ✎

Accounts

NEUE SCHÜLERACCOUNTS ANLEGEN TABELLE DRUCKEN

Username	Passwort		
21-11	V0HORQ	DETAILS	LÖSCHEN
21-12	HJCBKC	DETAILS	LÖSCHEN
21-13	W8XYDY	DETAILS	LÖSCHEN
21-14	BLVV1H	DETAILS	LÖSCHEN
21-15	I6VMAP	DETAILS	LÖSCHEN

## Spielstatistiken

Diese Seite gibt Ihnen einen Überblick über den Spielfortschritt einzelner Schülerinnen und Schüler. Unter „Saison-Fortschritt“ sehen Sie, wieviel Prozent der aktuell gespielten Saison bereits abgeschlossen sind. Darüber hinaus erhalten Sie Informationen zum aktuellen Rangplatz, der Anzahl an Spielerinnen und Spieler im Team-Kader, der Anzahl der Verletzungen sowie der Verletzungen in Relation zur Spielerzahl.

Diese Informationen werden Ihnen für die aktuell gespielte sowie für die 3 letzten abgeschlossenen Saisons angezeigt.



## Spielerstatistiken

Spieler: 17-66

### Derzeitige Saison

Saison-Fortschritt	23%
Aktueller Ranglistenplatz	8
Spieleranzahl	6
Verletzungsanzahl	0
Schnitt Verletzungen/Spieler	0